

Segédanyag a XI. Jakucs László Nemzetközi Középiskolai Földrajzversenyre történő jelentkezésre

Kedves Felkészítő Tanárnő / Tanár Úr!

A Jakucs László Nemzetközi Középiskolai Földrajzverseny jelentkezési felülete a Szegedi Tudományegyetem űrlapkezelő oldalán, a Modulo-n keresztül történik. Bízunk benne, hogy jelen segédanyaggal minden Felkészítő Tanárnak segítséget tudunk nyújtani a jelentkezés menetében.

Amennyiben kérdés merülne fel, bátran keressen minket a jakucsverseny@gmail.com címen vagy a 06-30-597-28-58 vagy a 06-62-544-413 telefonszámon Pálfi Gergő szervezőt.

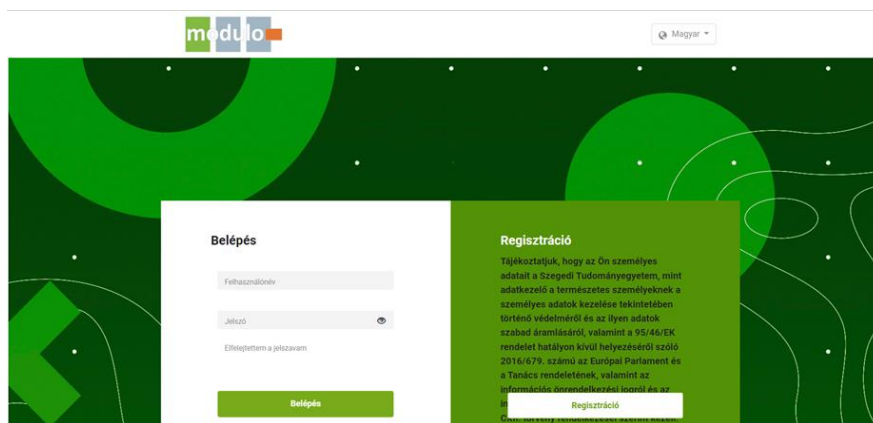
A jelentkezés menete lépésről lépésre

1. lépés: Nyissa meg a <https://modulo.etr.u-szeged.hu/Modulo2/jakucs/> weboldalt. A következő nyitólap fogja fogadni.

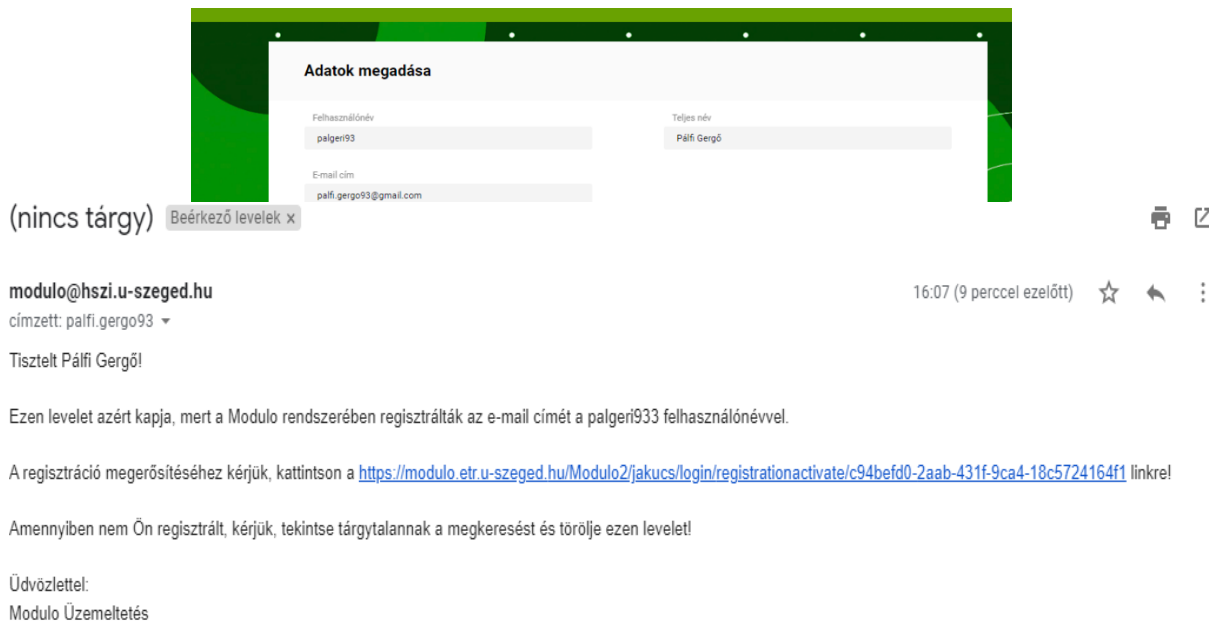
Ha rendelkezik korábbi felhasználónévvel és jelszóval, akkor lépjen be és rögtön a jelentkezési felületre kerül. (4. lépés)

Ha rendelkezett korábban regisztrációval, de elfelejtette, akkor „Elfelejtetem a jelszavam” kaphat segítséget.

Ha korábban még nem regisztrált, akkor kattintson a „Regisztráció” gombra!

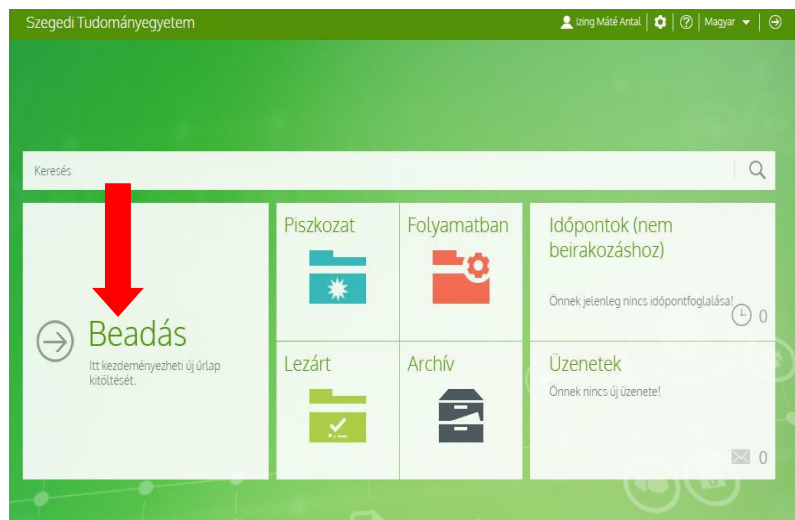


2. lépés: A szükséges adatok megadásával és a feltételek elfogadásával regisztráljon a felületen.



3. lépés: A „Regisztráció” gomb megnyomásával egy automatikus rendszerüzenetet kap a megadott e-mail címre. Az e-mailben található hivatkozásra kattintva megerősíti regisztrációját. Célszerű a SPAM mappát is ellenőrizni, ha esetleg nem lenne látható a bejövő üzenetek közt a megerősítő e-mail.

4. lépés: A regisztráció során megadott felhasználónévvel és jelszóval lépjen be a Modulo-ba. Ekkor a következő ablak fog megjelenni. Kattintson a „Beadás” fülre!



5. lépés: Ezután a XI. Jakucs László Nemzetközi Középiskolai Földrajzverseny űrlapra szükséges kattintani. Kattintson a verseny nevére!

Szegedi Tudományegyetem Pálfi Gergő | Magyar

Válasszon űrlapot

Főoldal · Beadás


Keresés

Természeti Földrajzi és Geoinformatikai Tanszék

Nyilvántartott adatok törlése
Nyilvántartott adatok törlése

XI. Jakucs László Nemzetközi Középiskolai Földrajzverseny
XI. Jakucs László Nemzetközi Középiskolai Földrajzverseny

XI. Jakucs László Nemzetközi Középiskolai Földrajzverseny



7. lépés: Kattintson a „Kitöltés” gombra!

Egy iskola maximum öt csapatot indíthat, de egy személy akár 3 űrlapot is beadhat! A több űrlap beadásával igyekszünk biztosítani, hogy az iskolán belüli utólagos jelentkezésre is legyen lehetőség (pl. első körben csak három csapat jelentkezik, és két csapat utólag).

Egy űrlapon akár mind az öt csapat is nevezhető egyszerre, ha első körben jelentkezik elegendő tanuló.

Az űrlapon is feltüntetésre került a Beadási határidő (2022. 01. 07. 23:59). Kérjük a határidő pontos betartását!


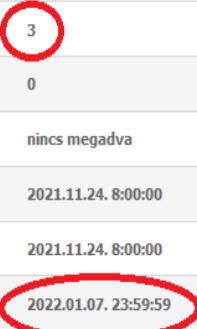
Szegedi Tudományegyetem Pálfi Gergő | Magyar

Főoldal · Beadási helyek · Űrlapok · XI. Jakucs László Nemzetközi Középiskolai Földrajzverseny

Kitöltés GY.I.K. Kérdések Tájékoztató

Alapadatok

Űrlap neve	XI. Jakucs László Nemzetközi Középiskolai Földrajzverseny
Iroda	Természeti Földrajzi és Geoinformatikai Tanszék
Rövid leírás	XI. Jakucs László Nemzetközi Középiskolai Földrajzverseny
Egy személy által beadható maximális mennyiség	korlátlan
Egy személy által adott időszakban beadható maximális mennyiség	3
Beadott mennyiség	0
Ügyintézési határidő (nap)	nincs megadva
Kitöltés kezdete	2021.11.24. 8:00:00
Beadás kezdete	2021.11.24. 8:00:00
Beadás vége	2022.01.07. 23:59:59

8. lépés: A kitöltő adatainál a kitöltő személy nevét és e-mail elérhetőségét kell megadni illetve szükséges bejelölni, hogy rendelkezik-e SZTE coospace eléréssel (rész vett-e a IX. vagy X. versenykiírás). Amennyiben tudja a coospace felhasználónevét, kérjük tüntesse fel az űrlapon. Ha esetlegesen nem tudja a felhasználónevét hagyja üresen ezt a mezőt. Az iskola adataira vonatkozóan kérjük, olyan **hivatalos iskola e-mail elérhetőséget** adjanak meg, amelyet rendszeresen figyelnek, hogy küldött üzeneteink biztosan megérkezzenek.

XI. Jakucs László Nemzetközi Középiskolai Földrajzverseny

Tájékoztató

Az Adatvédelmi tájékoztató megtekinthető itt.

Kitöltő adatai

Előtag

Vezetéknév *

Keresztnév *

E-mail cím *

Rendelkezik Coospace hozzáféréssel *
 Igen Nem

Iskola adatai

Megnevezése *

Irányítószám *

Város *

Utca, házszám *

Iskola hivatalos e-mail címe *

9. lépés: A csapatokra vonatkozó információknál szükséges megadni a csapat és a felkészítő tanár nevét, e-mail elérhetőségét. Ha több felkészítőtanára van az adott csapatnak, akkor a + jelre kattintva megadhatók a 2. felkészítő tanár adatai.

Csapat(ok) adatai

1. csapata

Csapat név *
Legjobb csapat

1. Felkészítő tanár

Felkészítő tanár nevének előtagja
Felkészítő tanár vezetékneve * Ritter
Felkészítő tanár keresztnéve * Ákos

Felkészítő tanár e-mail címe * ⓘ
ritter.akos@legjobbgimi.hu

Rendelkezik Coospace hozzáféréssel *
 Igen Nem

Coospace felhasználónév

2. Felkészítő tanár

Felkészítő tanár nevének előtagja
Felkészítő tanár vezetékneve * Vásvári
Felkészítő tanár keresztnéve * Szilárd

Felkészítő tanár e-mail címe * ⓘ
vasvari.szilard@legjobbgimi.hu

Rendelkezik Coospace hozzáféréssel *
 Igen Nem

+ X



10. lépés: A csapattagokra vonatkozó információ megadása. Amint azt a versenykiírásban és a szabályzatban olvashatta, a versenyre iskolánként maximum öt, kétfős csapat nevezésére van lehetőség. Elsőként csak egy csapat regisztrálásához szükséges fület lát. Amennyiben egynél több csapatot szeretne nevezni versenyünkre, kattintson a „+” gombra. Az űrlap értelemszerűen 5 csapat regisztrációját engedi. Amennyiben több fület nyitott meg, mint amennyi csapat jelentkezik, az „X” gombokkal törölheti a fület.

The image shows a registration form for two teams. Each team section (1. csapattag and 2. csapattag) includes the following fields: Előtag, Vezetéknév, Keresztnév, Születési ideje, E-mail cím, and a checkbox for 'Rendelkezik Coospace hozzáféréssel'. Below the second team section, there are '+' and 'X' buttons. A red circle highlights the '+' button at the bottom left.

Csapat törlése:

The image shows a registration form for two teams. The top section is for the team name and coach information. Below it are two team member sections (1. csapattag and 2. csapattag). A red circle highlights the 'X' button at the top right, and another red circle highlights the 'X' button at the bottom left. The number '2.' is written next to the top 'X' button, and '1.' is written next to the bottom 'X' button.

11. lépés: Űrlap beadása

Fontos! A jelentkezési lap legalján „Törlés”, „Mentés” és „Beadás” gombokat láthat. A Mentés gombbal az Ön által rögzített eddigi adatokat menti és későbbi időpontban folytathatja a kitöltést. Ha még nem szeretné beadni a jelentkezést (pl. mert nem tudja a diák rendelkezik-e SZTE coopsace hozzáféréssel), a mentéssel nem veszi el az eddig leírtakat. A jelentkezési határidő ideje alatt bármikor visszatérhet. Bejelentkezés után mindig az 5. lépésben látható képernyőkép fogja fogadni, ahol a „Folyamatban” lévő gombra kattintva megtalálja pizskozatban lévő űrlapot!

A megjegyzés rovatba bármilyen relevánsnak tartott információ (pl. telefonszám) feltüntethető.

Egyéb

Megjegyzés, kérdés

Nyilatkozat

Büntetőjogi felelősségem tudatában nyilatkozom, hogy a résztvevők adatait szövelek tudtával és beleegyezésével adtam meg. A szövelek ILL a diákok hozzájárultak adataik kezeléséhez. *

Ellenőrző tölti ki

Jelentkezés elfogadható *

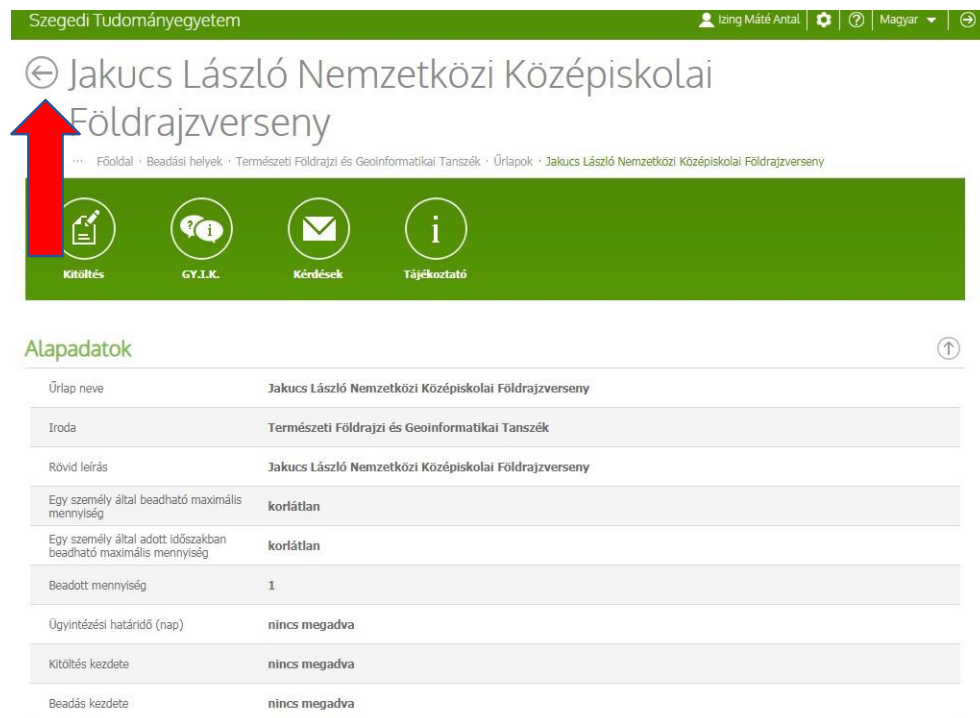
-- Válasszon értéket --

Megjegyzés

Törlés Mentés Beadás



10. lépés: Ha minden adat rögzítésre került a „Mentés” gomb után kattintson a „Beadás” gombra. Ha a művelet sikeres, akkor az alábbi ablak jelenik meg. A vissza gombbal pedig visszaléphet a főmenübe.



Szegedi Tudományegyetem | Izing Máté Antal | Magyar

← Jakucs László Nemzetközi Középiskolai Földrajzverseny

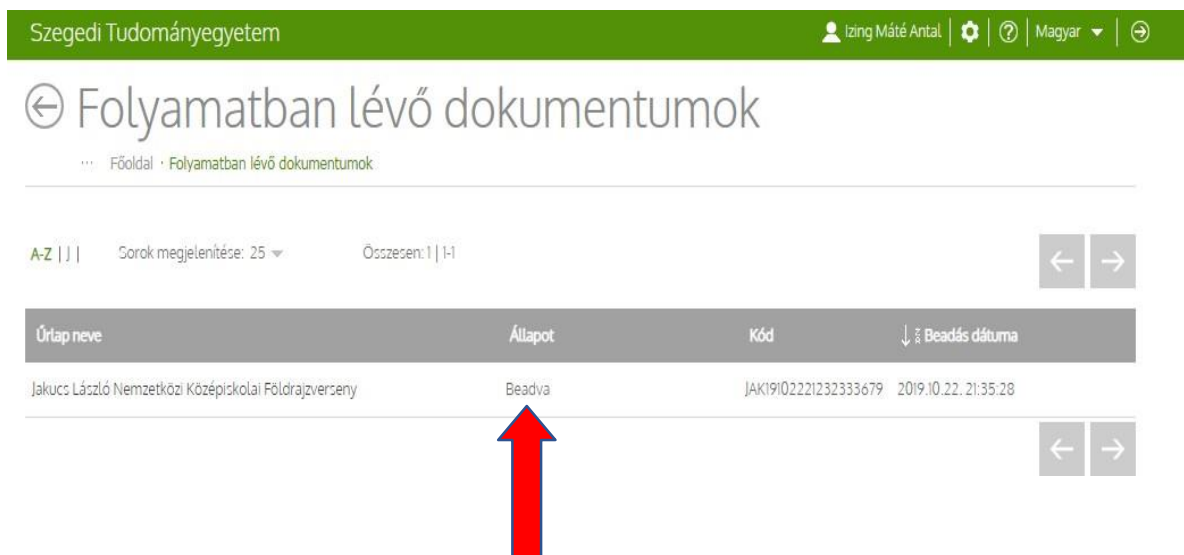
Főoldal · Beadási helyek · Természeti Földrajzi és Geoinformatikai Tanszék · Űrlapok · Jakucs László Nemzetközi Középiskolai Földrajzverseny

Kitöltés GY.I.K. Kérdések Tájékoztató

Alapadatok

Űrlap neve	Jakucs László Nemzetközi Középiskolai Földrajzverseny
Iroda	Természeti Földrajzi és Geoinformatikai Tanszék
Rövid leírás	Jakucs László Nemzetközi Középiskolai Földrajzverseny
Egy személy által beadható maximális mennyiség	korlátlan
Egy személy által adott időszakban beadható maximális mennyiség	korlátlan
Beadott mennyiség	1
Ügylintézési határidő (nap)	nincs megadva
Kitöltés kezdete	nincs megadva
Beadás kezdete	nincs megadva

11. lépés: a „Folyamatban” lévő gombra kattintva ellenőrizheti, hogy a jelentkezési űrlap milyen státuszban van. Ha a „Beadva” feliratot látja a kérdőívnél az „Állapot” alatt, más teendője nincs! A kérdőívet bármikor megnézheti, ellenőrizheti.



Szegedi Tudományegyetem | Izing Máté Antal | Magyar

← Folyamatban lévő dokumentumok

Főoldal · Folyamatban lévő dokumentumok

A-Z | Sorok megjelenítése: 25 | Összesen: 1 | 1-1

Űrlap neve	Állapot	Kód	↓ Beadás dátuma
Jakucs László Nemzetközi Középiskolai Földrajzverseny	Beadva	JAK19102221232333679	2019.10.22. 21:35:28

12. lépés: Ellenőrizze, hogy a regisztráció során megadott e-mail címre megérkezett-e a visszaigazoló e-mail a beadásról. Ezt követően a Szervezői Csapat ellenőrzi a kérdőívet, majd ha mindent rendben talál, ismét levélben értesítjük. Ekkor a „Beadva” státusz „Elfogadott” állapotra vált.

**A XI. Jakucs László Nemzetközi Középiskolai Földrajzverseny
támogatói:**

